

# T-MAX™

Førstevalget for indendørs påføring af spartel- og andre struktur materialer



## PROFESSIONELLE FORDELE

- En virkelig jævn og flot finish:  
Meget mindre afskrabning end før - op til 30% mindre arbejde end ved manuel påføring
- Kan anvendes med op til 30 m slange:  
man kan færdiggøre en hel villa uden at flytte anlægget
- Vælg mellem Airless eller AirAssisted påføring:  
T-Max™ 506 påfører stort set alle spartelprodukter uden brug af kompressor (Airless) og påfører strukturmateriale ved hjælp af en ekstern kompressor (AirAssisted)



# T-MAX™

Førstevalget for indendørs påføring af spartel- og andre strukturmateriale

**T-MAX™ 506 er en reel løsning til påføring af spartel - mere end blot et sprøjtemaleanlæg.**

### 1 person er nok

Anlægget er designet så det kan anvendes af 1 person alene. Det er nemt at håndtere, anvende og rense.

### Professional finish

Du vil blive overrasket over kvaliteten af arbejdet - og hvor lidt der skal skrubes!

### Komfort og effektivitet

Udover at øge komforten og effektiviteten, sparer T-MAX™ 506 også tid i forhold til konventionelle løsninger. Med T-MAX™ 506 færdiggør du projektet ca. 30% hurtigere!

*Når du anvender den nye T-MAX™ 506, opdager du hurtigt hvor godt den arbejder og hvor kraftig den er. Anlægget er faktisk kraftig nok til at et hold på 3 personer kan påføre mere end 500m<sup>2</sup> på en enkelt arbejdsdag!*



### 1 enkelt knap

Let at anvende: Fyld materialet i beholderen og vælg enten grøn for AirAssisted (med luft) eller blå for Airless. Åben pistolen - og i gang!



### Slange

Slangen er utrolig let og fleksibel. Ved større projekter gør lynkoblingsystemet Camlock™ det hurtigt, nemt og sikkert at forlænge slangen op til 30 m - uden brug af ekstra værktøj. Det er derfor ikke noget problem at færdiggøre en hel villa på to etager - uden at skulle flytte sin T-MAX™.



### Motor

Motoren kører jævnt og udelukkende når der skal påføres materiale. Takket være modulopbygningen kan man frakoble motoren manuelt, hvilket gør det nemmere at flytte, at servicere - eller at gemme af vejen når anlægget ikke er i brug.

### Håndtag

Monter håndtaget bagtil når anlægget skal flyttes rundt, eller fortil som ved en trillebør når anlægget skal op eller ned ad trapper!



### Mixer sæt (tilbehør)

Monter mixeren på T-Max™ anlægget, og juster vinklen for optimal blanding af materialet, uden risiko for at beskadige beholderen.

### Beholder

Ekstra let og med låg. Beholderen er lavet af Polymer, og kan ikke ruste. Den runde form optimerer opsugningen i anlægget, og er også den bedste form til hurtig og jævn blanding af materialet.

### Slange klemme

Slangeklemmen sikrer, at materialeslangen altid flugter med anlægget. Dette gør det nemmere at komme gennem små åbninger.

### T-Max™ pistol

Hurtig og ren åbne/lukke funktion afværger dryp. Det horisontale design medfører, at materialet passerer gennem anlæggets dele uden at stoppe til. Pistolen er let og samtidig nem at håndtere.

## GODT AT VIDE

### Optimal rensfunktion

I designet af T-MAX™ 506 har vores designer team sikret sig at den daglige rengøring er så ubesværet som muligt. Efter afrensning med vand, skal beholderen skylles. Beholderen kan nemt afmonteres - det kræver ikke den store fantasi at forestille sig fordelene ved den funktion! Renseboldene anvendes til at rense slangerne - mens den specielle T-MAX™ skraber anvendes til at fjerne de sidste rester af materialet. Sidst - men ikke mindst - leveres anlægget med et specialværktøj til at rense indersiden af materialefilteret.

### Fordele ved Airless

Den meget snævre viftebredde er typisk for airless sprøjtemaling. Den gør det muligt at påføre materiale meget tæt omkring vinduer, døre eller lignende. Alt efter hvor tæt man er på overfladen, justerer man selv bredden af viften. Meget tæt på er ensbetydende med en lille vifte - længere væk er ensbetydende med en større vifte. Dette medfører, at man kan afdække langt mindre end ellers.

### TIP!


**Monter Fine Finish sættet for enden af pistolen ved AirAssisted påføring (med luft).** Man får typisk et rundt sprøjtebillede når man påfører strukturmateriale og får luft tilført fra en kompressor via en luftdyse. Det runde sprøjtebillede er svært at kontrollere, og det er ikke nemt at få en jævn finish. Oplev forskellen med Gracos Fine Finish sæt, som forvandler det runde sprøjtebillede til en kontrolleret sprøjtevifte.



www.graco.be

## Materialer og påføring

T-MAX™ 506 er specielt designet til at kunne anvendes med de fleste indendørs spartel- og gips produkter. Ved tilkobling af en ekstern kompressor, kan anlægget også påføre strukturmaterialer med partikler på op til 2 mm. T-MAX™ 506 er blevet testet - og godkendt - til at påføre markedets mest vanskelige produkter.



## SmartControl™

SmartControl™ funktionen er anlæggets elektriske hjerte. SmartControl™ funktionen justerer motoren løbende, så den opretholder et jævnt sprøjtebillede, og dermed sørger for en konstant og jævn finish. På displayet kan man aflæse interessante informationer, så som tryk, materialeforbrug og fejlkoder (når anlægget selvdiagnosticerer)





# T-MAX™ tilbehør

Få bedst mulig udbytte af dit udstyr - anvend vores serie af professionelt tilbehør

## Forbedret finish kvalitet

### Pistoler

Afhængigt af størrelsen på projektet, eller typen af materiale der skal påføres, kan det være en ide at vælge komfort over ydelse.



256383 Pistol med filter, 30 mesh HDA651 RAC X™ dyse og RAC X™ dyseholder.

### Filtre

Ved at anvende filtre undgår man at få snavs og urenheder i sit system. Filtre minimerer risikoen for at dysen stopper til, samt forbedre finish kvaliteten.



289922 Tekstur filter, 18 mesh – med skraber  
289923 Tekstur filter, 30 mesh – med skraber  
15U047 Materialesit til beholder

### Dyser & dyseholdere

HDAxxx Brun RAC X™, HD dyse  
246215 Dyseholder RAC X™ 7/8" gevind (GRACO)  
246437 Dyseholder RAC X™ 11/16" gevind  
246453 Sæt: pakning og leje (5 sæt)



### Luftdyser

For perfekt finish med strukturmaterialer



287227 Fine Finish sprøjtesæt  
248888 Dysesæt, 3 mm  
248524 Dysesæt, 4 mm  
248525 Dysesæt, 6 mm  
248526 Dysesæt, 8 mm  
248527 Dysesæt, 10 mm



## Forlæng din rækkevidde



### Forlængere

Lofter, høje vægge – uden stillads

232121 til 232125

Heavy Duty forlængere fås i 0,25/0,5/1/1,5 og 2 meter

### Slanger

Ingen grund til at trække tunge slanger



289959 3 m x 3/4" forslange  
289960 5 m x 1" materiale slange  
289961 10 m x 1" materiale slange  
248557 15 meter luft slange  
15U027 Luftslange kobling  
289823 Sækkerulle  
289931 Montagesæt til mixer  
289946 Beholder til 506 (76l)



## Gør dit anlæg klart til den næste opgave

### Afrensning og vedligehold

Specielt udviklet til at forlænge levetiden for dit anlæg.



248515 Rensebold  
121543 Flex skraber  
277789 Filter skraber  
206994 TSL™ olie, 0.25 l  
206995 TSL™ olie, 1 l  
253574 Pump Armor™ 1 l  
248395 Renser til luftdyse

Ønsker du flere detaljer? Rekvirer vores brochure om Tilbehør til Airlless (300672)

## T-Max™

Klar til at gå i gang! T-MAX™ 506 leveres med:

- Beholder, pistol, 5 eller 10\* meter x 1" materiale slange
- 3 x 3/4" forslange
- Anlægsfilter, 18 mesh
- HD airless sæt: Blue RAC X dyseholder, RAC X dyse, HDA651, materiale filter 30 mesh
- Rensesæt, flex skraber, filter skraber, rensbold, børste renser til luftdyse

Find this unit at:

## Specifikationer



### Varenumre:

	T-Max™ 506
Europæisk version - 220 V	255796
Multikabel version	255794
Maks. arbejdstryk	50 bar
Maks. dysestørrelse (med 8 m slange)	"651
Maks. kapacitet (afhængig af materialets viskositet)	6.4 l/min
Beholder kapacitet	4 sække - 60 l
Vægt (inkl. slange og pistol)	64 (75) kg
Maks. slangelængde**	15 m
Maks. arbejdsdruk for luft	17 bar

\*\* Slangekapacitet afhænger i høj grad af materialet.